

## Precauciones:

### Actividad





Alistamiento de materiales para la conexión de mangueras en Buquetanque KARAVAS.

### ¿Qué sucedió?

Durante el alistamiento de materiales para la conexión de mangueras, sobre la cubierta del Buquetanque, dos integrantes del equipo de conectores proceden a ubicarse a los costados de la caja metálica de herramientas de conexión para realizar la apertura de la tapa. Al momento de descargar la tapa sobre la baranda se pierde el control de esta quedando todo el peso sobre uno de los trabajadores; cuya mano derecha queda atrapada entre la tapa y la baranda del Buquetanque generando lesión en el tercer dedo.

### ¿Qué ocasionó?

Lesión de tejidos blandos en tercer dedo de la mano derecha de marino conector.

-  Identificar y controlar las condiciones del entorno que puedan afectar el trabajo a ejecutar.
-  Verificar que las herramientas, utensilios o equipos utilizados, tengan instalados o a su disposición las guardas de seguridad que apliquen.
-  Reportar las condiciones inseguras identificadas durante el desarrollo de la actividad.
-  PARE PIENSE REPIENSE Y ACTUE, las manos son herramientas para la vida, la familia y en el trabajo debemos cuidarlas.



## REGLAS PARA LA VIDA

- 1 Permiso para trabajar
- 2 Conducción de vehículo
- 3 **Zona** de peligro
- 4 Trabajo en altura
- 5 Bloqueo de energía
- 6 Espacio confinado
- 7 Manejo de carga
- 8 Excavación
- 9 Equipos críticos
- 10 Trabajo en caliente